




# mesh<sup>b</sup>

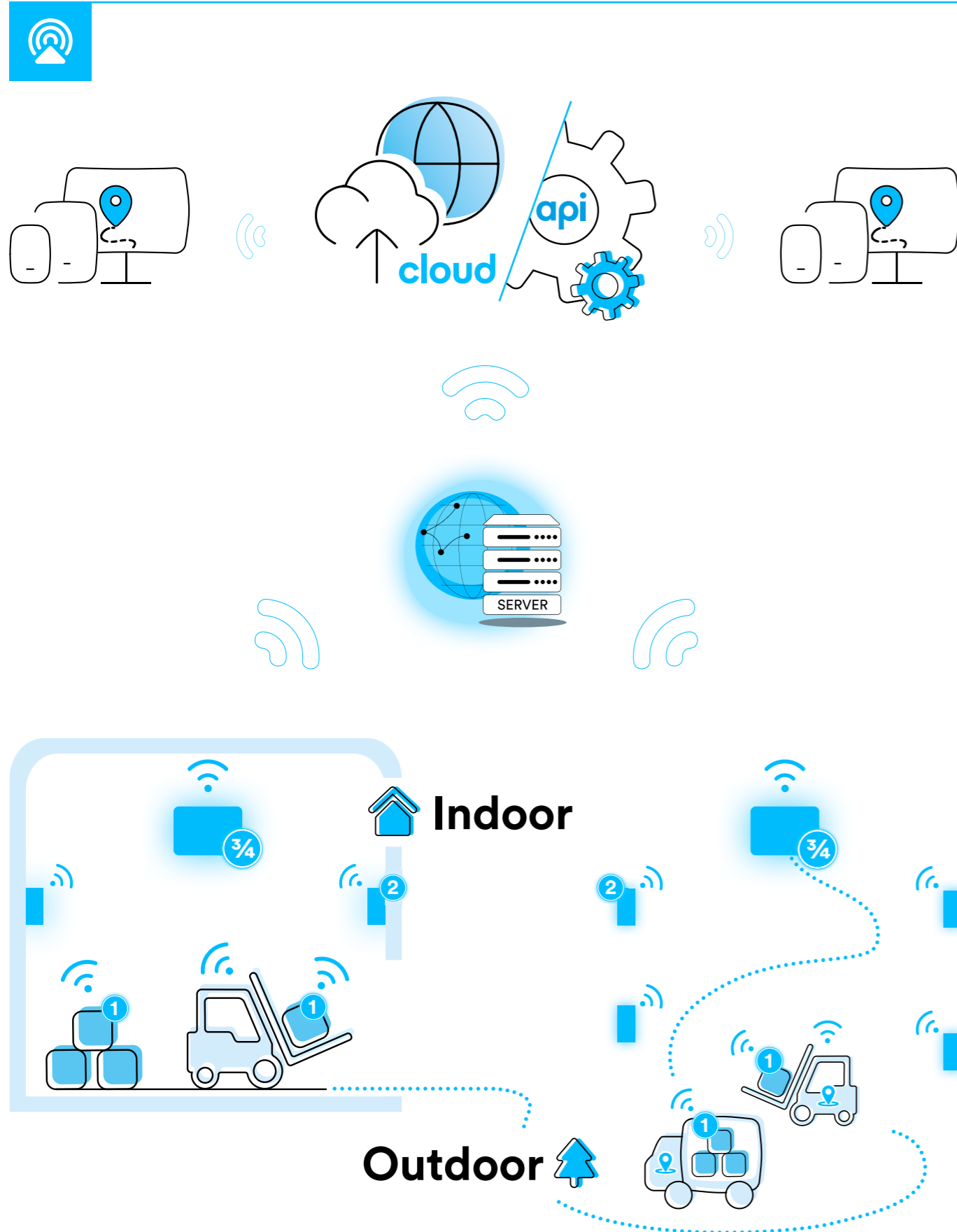
einfach integriert

Indoor | Outdoor




# Bornemann mesh<sup>b</sup>

bornemann®



cavea<sup>®</sup>  
family



PRODUKT	ENERGIE	ANBRINGUNG	ARTIKELNR.	EINSATZBEREICH
<b>1 TAG</b>	Batterie* (~ 4 Jahre)	Kleben, schrauben	11143	In-/Outdoor; Transportweg
<b>2 ANCHOR</b>	Batterie* (~ 5-10 Jahre)	Ø 3 m Höhe; Abstand 10-15 m	10981	In-/Outdoor
<b>3 GATEWAY</b>	Netzbetrieb	Schrauben	11118	In-/Outdoor
<b>4 ROUTER</b>	Netzbetrieb	Schrauben	11146	Indoor

\*abhängig von Sendeintervall & Umgebungstemperatur

## Auf einen Blick:

- ✓ Lokalisierung zwischen 1-3m möglich
- ✓ Echtzeitübertragung der erfassten Daten/Teile → lückenlose Verfolgung
- ✓ eindeutige Zuordnung von Gegenständen, Geräten, Maschinen etc.
- ✓ Zuordnung von Arbeitsgängen → **Geofencing**
- ✓ Erleichterung Arbeitsalltag/-prozesse
- ✓ 1 TAG => Indoor | Outdoor | Transportweg
- ✓ passende Hardware schnell installiert & in Software integriert

## Geeignet für:

- ✓ Bauteile
- ✓ Baugruppen
- ✓ Inventarisierung
- ✓ Logistik
- ✓ Produktion
- ✓ Instandsetzung
- ✓ Industrie
- ✓ Gesundheit



# Unsere komplette Produktwelt unter bornemann.shop



**bornemann**<sup>®</sup>

**Bornemann Distribution GmbH**  
Im Fliegerhorst 10 | D-38642 Goslar  
Tel.: +49 (0) 5321 5182 552  
distribution@bornemann.net | www.bornemann.shop  
Geschäftsführer: Lars Bornemann | Leon Bornemann

Änderungen, Irrtümer und Druckfehler vorbehalten.  
Dargestellte Hardware kann in Farbe und Form abweichen.  
Logos und Markennamen sind Eigentum der jeweiligen  
Unternehmen.